

# Jaarplanning leerjaar 4 vmbo




Dit is een voorbeeldplanning van de lessenseries in jaar 4 van PLOT26. De verplichte stof uit het Referentiekader taal komt voor in:

- de lessenseries bij een verhaal (oranje)
- de lessenseries over vaardigheden (zwart).

Daarnaast is er vrije ruimte (blauw), die je naar eigen inzicht kunt invullen. Bijvoorbeeld met eigen lessen, maar ook

met de extra lessenseries en aanvullende materialen van PLOT26.

Iedere lessenserie bestaat uit een aantal lessen - inhoudelijk afgeronde onderdelen. Het aantal lesuren per lessenserie voor de verschillende roosters is een inschatting. Alles hangt af van de tijd die je zelf aan de verschillende lessen wilt besteden.

-  Lessenseries bij een verhaal
-  Lessenseries over vaardigheden
-  Vrije ruimte

## Een voorbeeldplanning

	<b>De Reddende Rechter</b> 5 lessen	<b>Lezen 7</b> 5 lessen	<b>Vrije ruimte</b>	<b>Fictie 4</b> flexibel	<b>Schrijven 7</b> 5 lessen	<b>Vrije ruimte</b>	<b>Spreken 4</b> 5 lessen	<b>Vrije ruimte</b>	<b>Examentraining</b> flexibel max. 10 lessen	<b>Vrije ruimte</b>
	Eindopdracht	Toets		Schoolexamen	Schoolexamen		Eindopdracht			
<b>50 min</b>	5 lesuren	5 lesuren		flexibel	5 lesuren		5 lesuren		flexibel	
<b>60 min</b>	4 lesuren	4 lesuren		flexibel	4 lesuren		4 lesuren		flexibel	
<b>80 min</b>	3-4 lesuren	3-4 lesuren		flexibel	3-4 lesuren		3-4 lesuren		flexibel	

### Vrije ruimte

In te vullen naar eigen inzicht: met eigen lessen of de extra lessenseries en materialen van PLOT26:

Woordenschat	Tekstebbox
Selfie	Plotify
Spelling	Spellingsapps

### Toetsing in PLOT26

Je kunt de lessenseries afsluiten met een toets of eindopdracht. Daarnaast kun je door het jaar heen gebruikmaken van de volgende referentietoetsen:

- Leesvaardigheid 7
- Schrijfvaardigheid 4
- Taalverzorging 7